

第41回日本臨床皮膚外科学会総会・学術大会

第18回癬痕・ケロイド治療研究会（合同開催）

eポスター発表の皆様へ  
データ作成マニュアル

# eポスター作成要項

- ポスターデータはPowerPointにて作成のうえ、PDFに変換してください。
- 発表資料は必ず1ページで作成をお願いします。

【ファイル形式】 PDF（フォント埋め込み） ※スライド作成方法参照

【ファイルサイズ】 5MB以下

【スライドサイズ】 16：9（ワイドサイズ） 横型

【スライド枚数】 10枚以下

【音声・アニメーション】 不可

# 発表方法について

## 【eポスター掲示】

1日目：2023年5月12日（金） 11:00～17:00

2日目：2023年5月13日（土） 9:00～13:00

**ポスター会場に用意いたします閲覧用PCで閲覧いただきます。**

## 【口頭発表】

日時：2023年5月12日（金） 15：20～15：50

会場：ホテルシギラミラージュ コンベンションホール2階

**会場に用意いたしますディスプレイで演題を切り替えながら発表を行います。**

# スライド作成方法

## ■ スライドサイズの設定

- ・ 「デザイン」 タブの 「スライドのサイズ」 をクリックします。
- ・ 「スライドのサイズ指定」 で 「ワイド画面(16:9)」 を選択し、幅と高さをそれぞれ以下の値に設定します。

[幅 : 33.867 cm] [高さ : 19.05 cm]

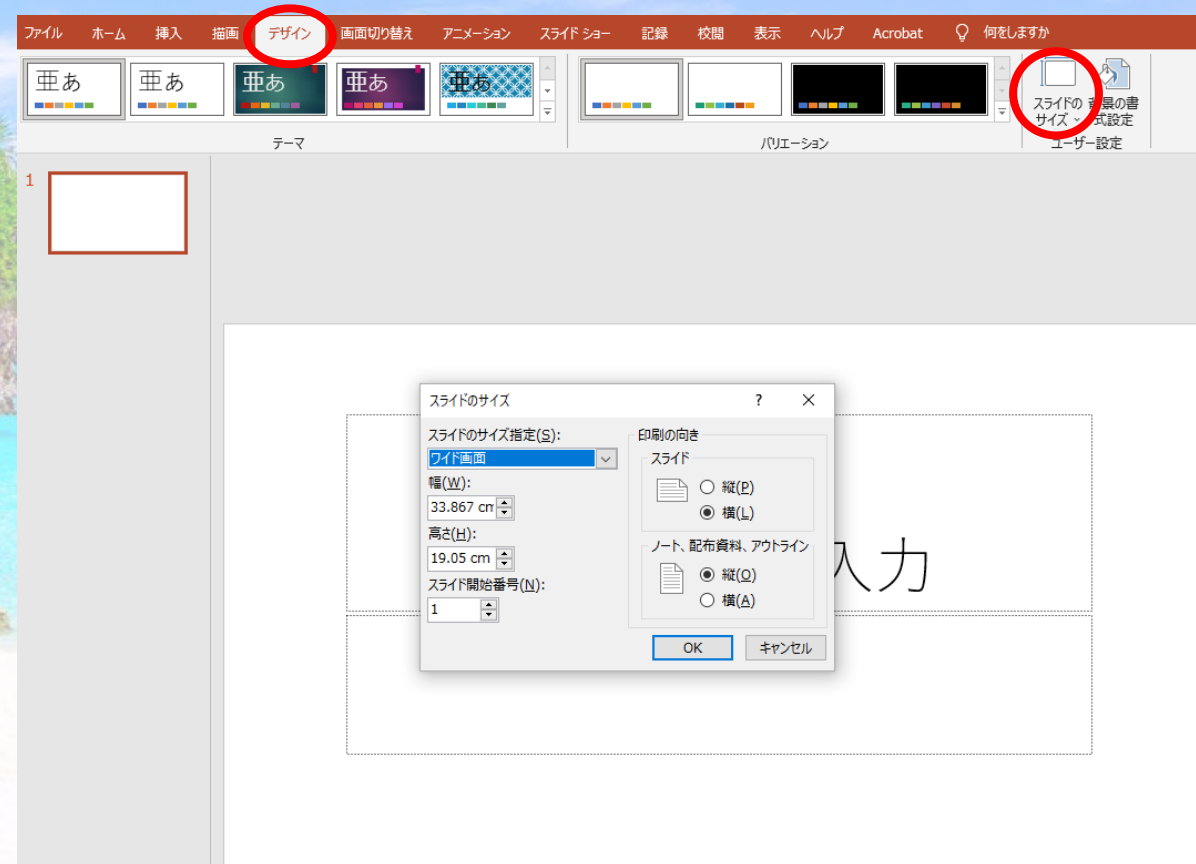
- ・ 印刷の向き、スライドは [ 横 ] を選択して下さい。

## ■ eポスターの左上には、必ずPから始まる

ポスター番号 (P-数字2桁) を記載してください。

## ■ eポスターのファイル名は【演題番号-氏名】

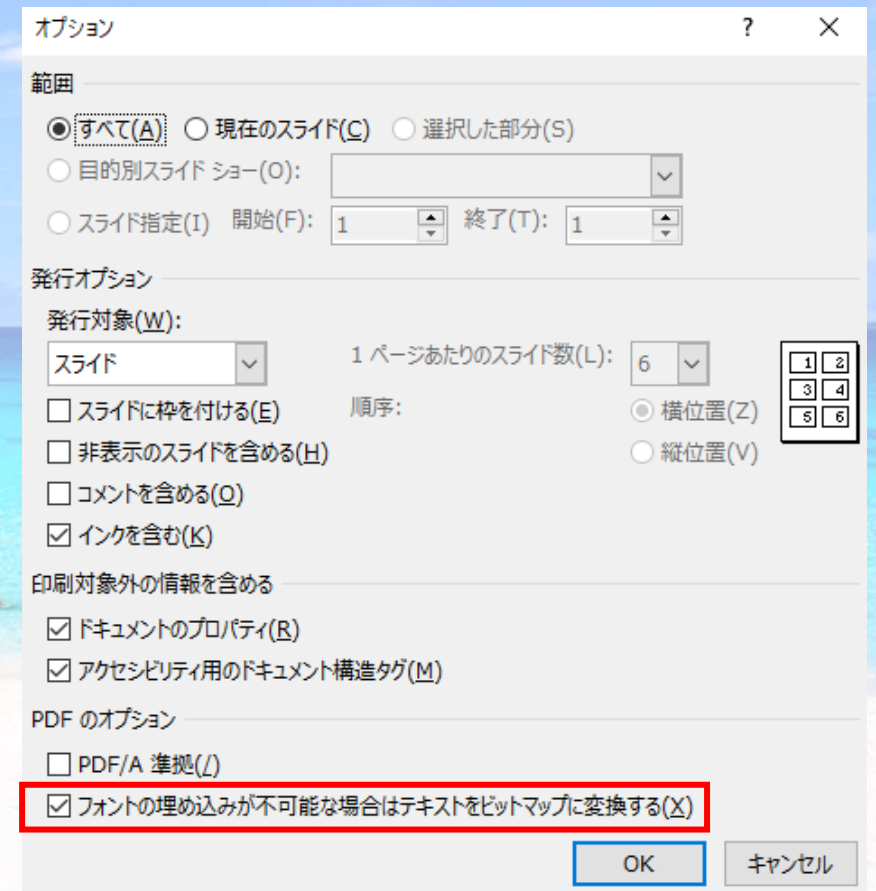
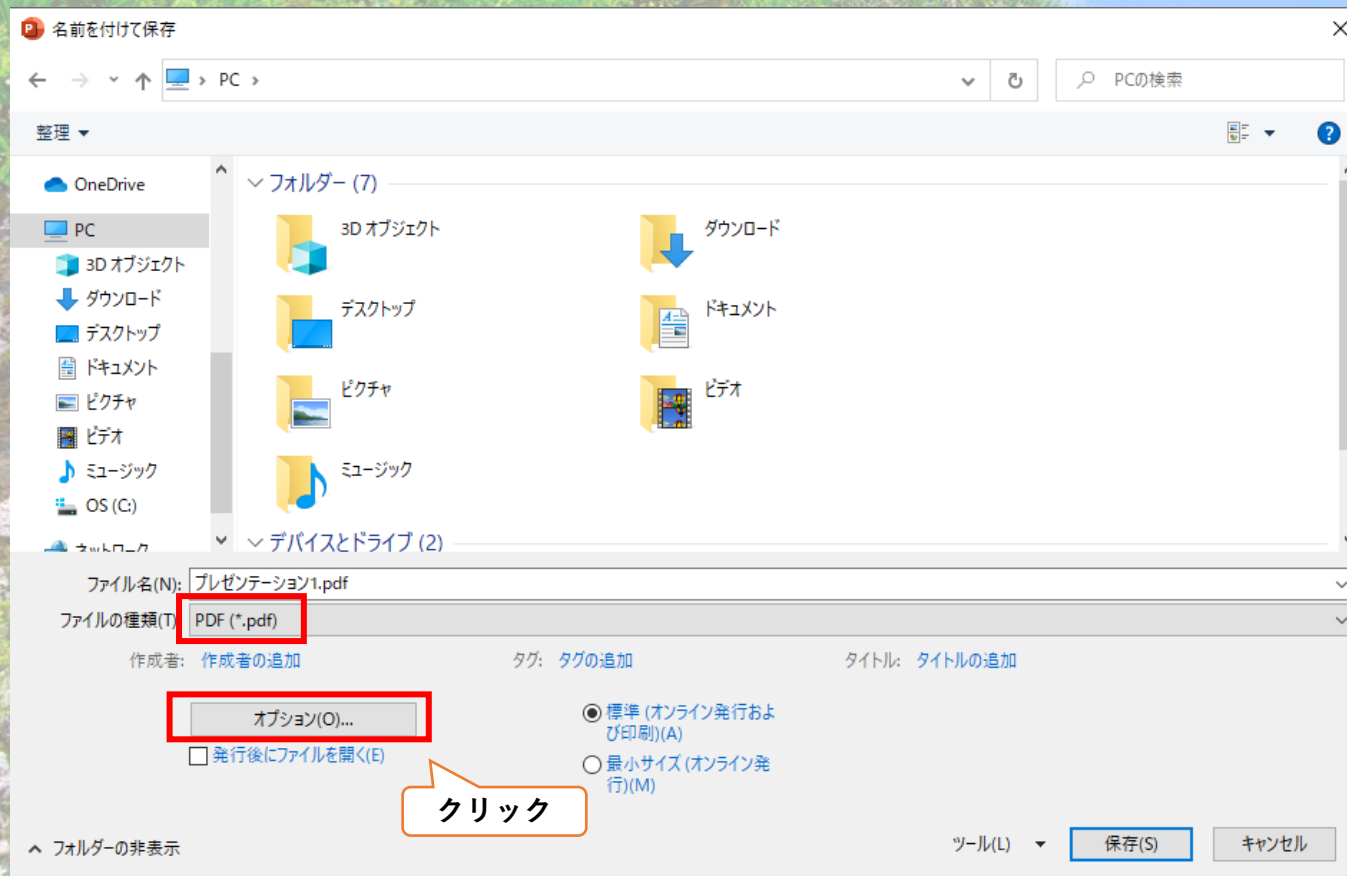
としてください。



## ■ フォント埋め込みの方法

(1) ポスターデータ作成後、「ファイル」メニューから「名前をつけて保存」を選択し「ファイルの種類」を「PDF」にします。

(2) 「オプション」で「フォントの埋め込みが不可能な場合はテキストをビットマップに変換する」にチェックが入っていることを確認してから、PDFを保存します。



# 利益相反について

ポスターの最後に以下を記載してください。

筆頭発表者： 演題発表に関連し、開示すべきCOI関係にある 企業などはありません。

或いは、

COI開示：演題発表に関連し、開示すべき利益相反関係にある企業などとして

- |              |          |
|--------------|----------|
| ①顧問：         | なし       |
| ②株保有・利益：     | なし       |
| ③特許使用料：      | なし       |
| ④講演料：        | なし       |
| ⑤原稿料：        | なし       |
| ⑥受託研究・共同研究費： | 〇〇製薬     |
| ⑦奨学寄付金：      | 〇〇製薬     |
| ⑧寄付講座所属：     | あり(〇〇製薬) |
| ⑨贈答品などの報酬：   | なし       |

# eポスターデータ送付方法

- ・ PowerPointで作成したポスターデータをPDFに変換してご提出ください。
- ・ ファイル名は【演題番号-氏名】としてください。
- ・ 下記のドロップボックスへアクセスいただき発表データを入稿してください。

**ご提出先：**

<https://www.dropbox.com/request/rvUGj1JpWQvn89CD8h9F>

**提出期限：2023年4月28日（金） 12：00まで**